

**МОНІТОРИНГ РЕЗУЛЬТАТІВ НАВЧАННЯ СТУДЕНТІВ ДЕННОЇ ФОРМИ
ЗА I ТА II СЕМЕСТРИ 2017-2018 Н.Р.**

Факультет економіки і права

Курс	Кількість студентів		Позитивні результати навчання								Негативні результати навчання			
			Чисельність студентів, що навчаються на «добре» та «відмінно»		% від загальної чисельності на курсі		Чисельність студентів, що навчаються на «відмінно», «добре», «задовільно»		% від загальної чисельності на курсі		Чисельність студентів з негативними результатами		% від загальної чисельності на курсі	
	I*	II*	I	II	I	II	I	II	I	II	I	II	I	II
<i>Бакалаври</i>														
«Економіка підприємства»														
1	43	42	6	7	14,0	16,7	43	42	100,0	100,0	0	0	0,0	0,0
2	39	38	11	15	28,2	39,5	39	38	100,0	100,0	0	0	0,0	0,0
3	54	53	16	19	29,6	35,9	54	53	100,0	100,0	0	0	0,0	0,0
4	39	-	10	-	25,6	-	39	-	100,0	-	0	-	0,0	-
«Економіка підприємства» (скорочений термін навчання)														
3	10	10	2	7	20,0	70,0	10	10	100,0	100,0	0	0	0,0	0,0
4	14	-	2	-	14,3	-	14	-	100,0	-	0	-	0,0	-
«Управління персоналом та економіка праці»														
1	20	20	2	3	10,0	15,0	20	20	100,0	100,0	0	0	0,0	0,0
2	29	29	7	11	24,1	37,9	29	29	100,0	100,0	0	0	0,0	0,0
3	42	42	9	10	21,4	23,8	42	42	100,0	100,0	0	0	0,0	0,0
4	38	-	9	-	23,7	-	38	-	100,0	-	0	-	0,0	-
«Реклама і зв'язки з громадськістю»														
1	38	34	7	7	18,4	20,6	38	34	100,0	100,0	0	0	0,0	0,0
2	26	26	8	5	30,8	19,2	26	26	100,0	100,0	0	0	0,0	0,0
3	20	20	9	9	45,0	45,0	20	20	100,0	100,0	0	0	0,0	0,0
«Медіа-комунікації»														
1	27	26	3	1	11,1	3,9	27	26	100,0	100,0	0	0	0,0	0,0
<i>Магістр</i>														
«Економіка підприємства»														
1	47	45	12	21	25,5	46,7	46	45	97,9	100,0	1	0	2,1	0,0
2	51	-	34	-	66,7	-	51	-	100,0	-	0	-	0,0	-
«Медіа-комунікації»														
1	10	10	4	2	40,0	20,0	10	10	100,0	100,0	0	0	0,0	0,0
2	8	-	5	-	66,5	-	8	-	100,0	-	0	-	0,0	-
«Управління навчальним закладом»														
1	12	12	5	9	41,7	75,0	12	12	100,0	100,0	0	0	0,0	0,0
2	9	-	7	-	77,8	-	9	-	100,0	-	0	-	0,0	-
«Публічне адміністрування»														
1	11	11	3	2	27,3	18,2	11	11	100,0	100,0	0	0	0,0	0,0
2	16	-	8	-	50,0	-	16	-	100,0	-	0	-	0,0	-
«Управління проектами»														
2	13	-	13	-	100,0	-	13	-	100,0	-	0	-	0,0	-
«Управління персоналом та економіка праці»														
1	38	38	15	19	39,5	50,0	38	38	100,0	100,0	0	0	0,0	0,0
2	44	-	27	-	61,4	-	44	-	100,0	-	0	-	0,0	-
«Публічне адміністрування» (англійська мова навчання)														
1	22	21	6	4	27,3	19,1	22	21	100,0	100,0	0	0	0,0	0,0

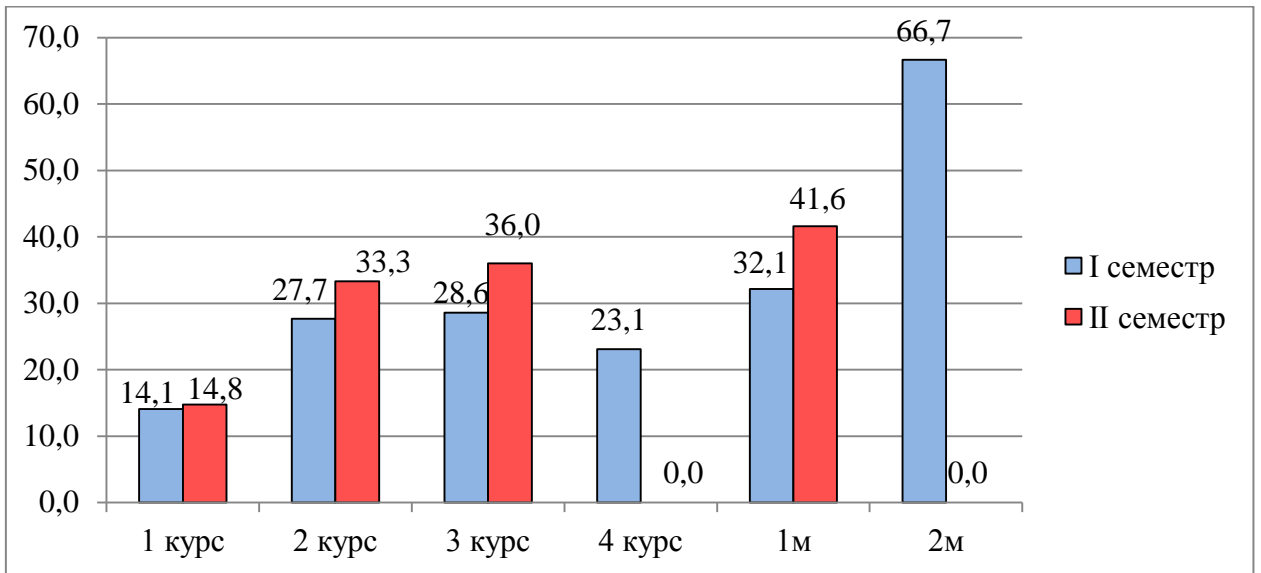


Рис. 1. Частка студентів, що навчаються на «добре» та «відмінно» на факультеті ЕП

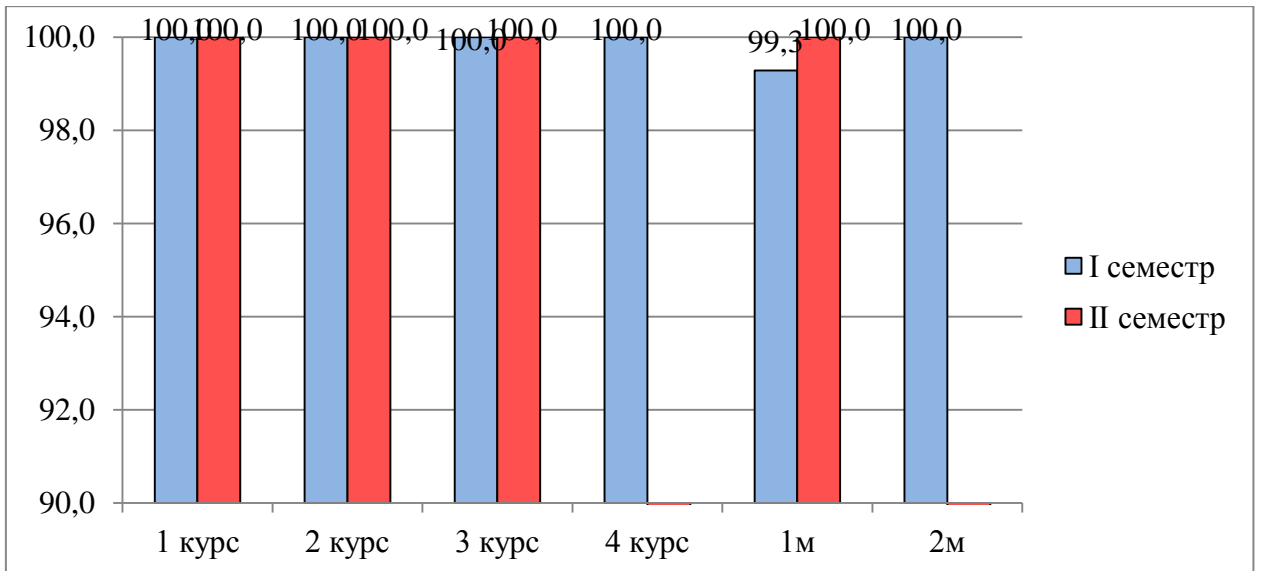


Рис. 2. Частка студентів, що навчаються на «відмінно», «добре», «задовільно» на факультеті ЕП

Факультет економічної інформатики

Курс	Кількість студентів		Позитивні результати навчання								Негативні результати навчання			
			Чисельність студентів, що навчаються на «добре» та «відмінно»		% від загальної чисельності на курсі		Чисельність студентів, що навчаються на «відмінно», «добре», «задовільно»		% від загальної чисельності на курсі		Чисельність студентів з негативними результатами		% від загальної чисельності на курсі	
	I*	II*	I	II	I	II	I	II	I	II	I	II	I	II
<i>Бакалаври</i>														
<i>«Економічна кібернетика»</i>														
1	19	19	15	8	78,9	42,1	19	19	100,0	100,0	0	0	0,0	0,0
2	11	10	8	5	72,7	50,0	11	9	100,0	90,0	0	1	0,0	10,0
3	19	19	11	9	57,9	47,4	19	16	100,0	84,2	0	3	0,0	15,8
4	23	-	15	-	65,2	-	23	-	100,0	-	0	-	0,0	-
<i>«Інженерія програмного забезпечення»</i>														
1	20	20	11	2	55,0	10,0	19	20	95,0	100,0	1	0	5,0	0,0
<i>«Комп'ютерні науки»</i>														
1	73	66	41	22	56,2	33,3	73	61	100,0	92,4	0	5	0,0	7,6
2	85	75	39	21	45,9	28,0	85	70	100,0	93,3	0	5	0,0	6,7
3	49	48	27	18	55,1	37,5	48	45	98,0	93,8	1	3	2,0	6,3
4	48	48	22	10	45,8	20,8	48	48	100,0	100,0	0	0	0,0	0,0
<i>«Бізнес-статистика і аналітика»</i>														
1	3	3	2	1	66,7	33,3	3	3	100,0	100,0	0	0	0,0	0,0
2	7	7	3	2	42,9	28,6	7	7	100,0	100,0	0	0	0,0	0,0
3	12	12	7	4	58,3	33,3	12	12	100,0	100,0	0	0	0,0	0,0
4	12	20	9	4	75,0	20,0	12	20	100,0	100,0	0	0	0,0	0,0
<i>«Комп'ютерні науки» (за скороченим терміном навчання)</i>														
4	24	-	15	-	62,5	-	24	-	100,0	-	0	-	0,0	-
<i>«Технології електронних мультимедійних видань»</i>														
1	43	42	33	26	76,7	61,9	43	38	100,0	90,5	0	4	0,0	9,5
2	24	21	16	9	66,7	42,9	24	21	100,0	100,0	0	0	0,0	0,0
3	22	22	9	8	40,9	36,4	22	19	100,0	86,4	0	3	0,0	13,6
4	20	-	9	-	45,0	-	20	-	100,0	-	0	-	0,0	-
<i>«Технології електронних мультимедійних видань» (за скороченим терміном навчання)</i>														
4	6	6	4	1	66,7	16,7	6	6	100,0	100,0	0	0	0,0	0,0
<i>Магістри</i>														
<i>«Комп'ютерні науки»</i>														
1	57	43	42	6	73,7	14,0	57	36	100,0	83,7	0	7	0,0	16,3
2	54	-	43	-	79,6	-	53	-	98,1	-	1	-	1,9	-
<i>«Економічна кібернетика»</i>														
1	20	20	15	7	75,0	35,0	20	19	100,0	95,0	0	1	0,0	5,0
2	16	-	15	-	93,8	-	16	-	100,0	-	0	-	0,0	-
<i>«Бізнес-статистика і аналітика»</i>														
1	15	15	9	4	60,0	26,7	15	15	100,0	100,0	0	0	0,0	0,0
2	21	-	12	-	57,1	-	20	-	95,2	-	1	-	4,8	-
<i>«Технології електронних мультимедійних видань»</i>														
1	12	12	8	4	66,7	33,3	12	11	100,0	91,7	0	1	0,0	8,3
2	19	-	15	-	79,0	-	19	-	100,0	-	0	-	0,0	-
<i>«Прикладна економіка»</i>														
1	15	-	8	-	53,3	-	15	-	100,0	-	0	-	0,0	-

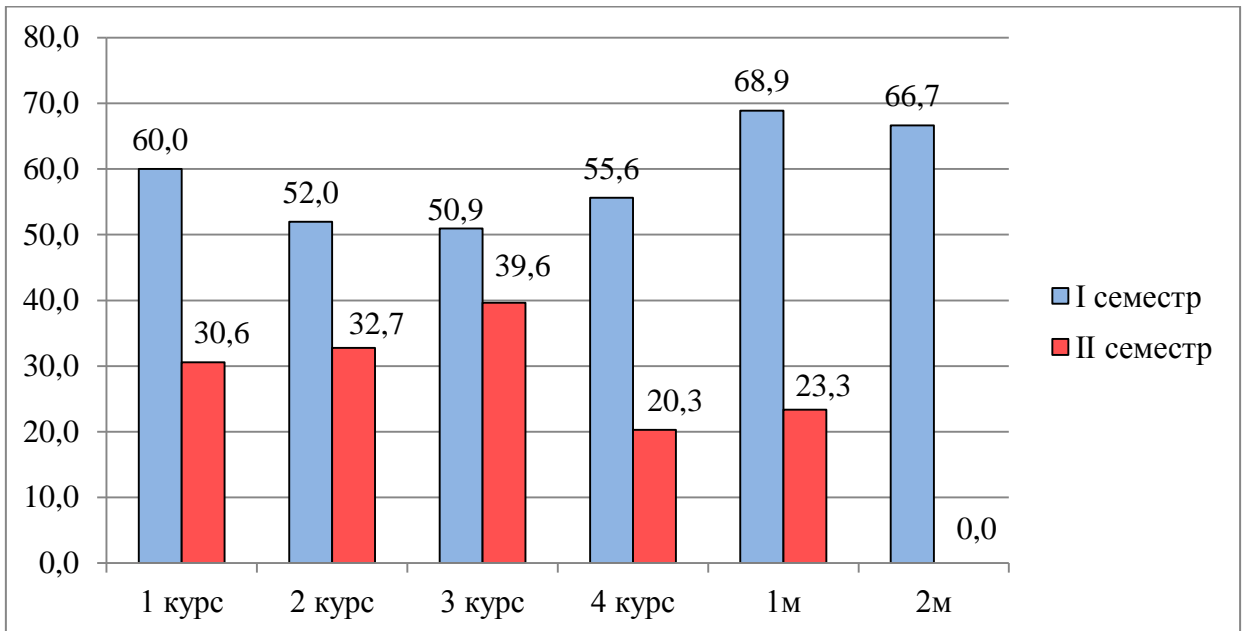


Рис. 3. Частка студентів, що навчаються на «добре» та «відмінно» на факультеті ЕІ

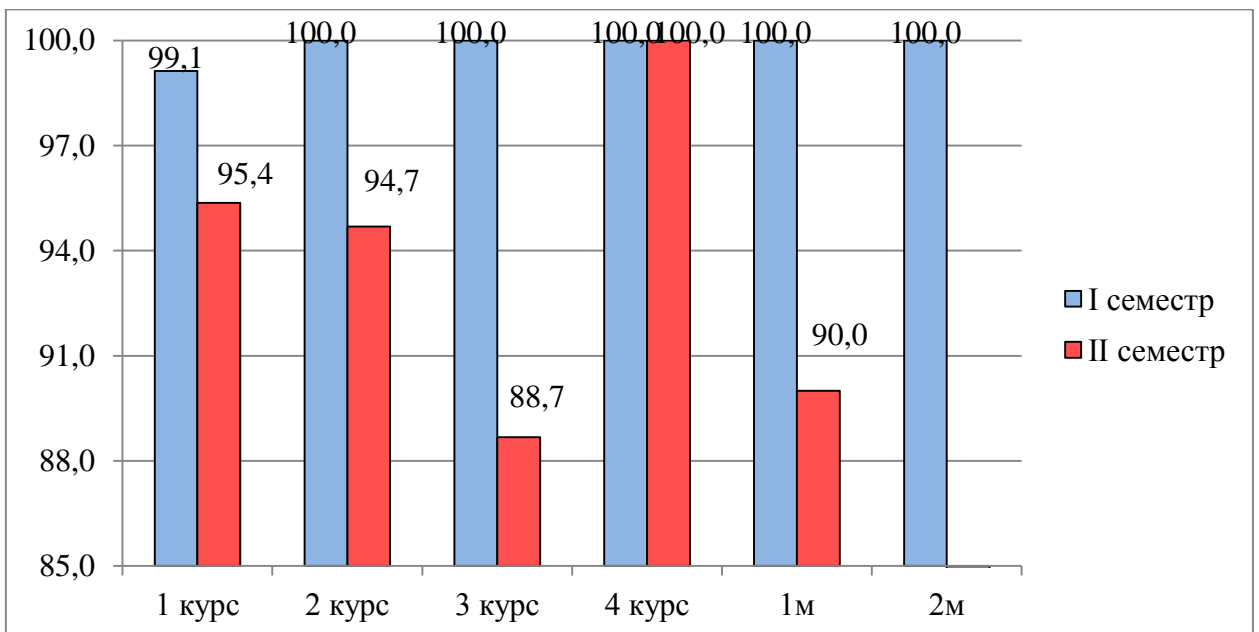


Рис. 4. Частка студентів, що навчаються на «відмінно», «добре», «задовільно» на факультеті ЕІ

Факультет консалтингу та міжнародного бізнесу

Курс	Кількість студентів		Позитивні результати навчання								Негативні результати навчання			
			Чисельність студентів, що навчаються на «добре» та «відмінно»		% від загальної чисельності на курсі		Чисельність студентів, що навчаються на «відмінно», «добре», «задовільно»		% від загальної чисельності на курсі		Чисельність студентів з негативними результатами		% від загальної чисельності на курсі	
			I*	II*	I	II	I	II	I	II	I	II	I	II
<i>Бакалаври</i>														
<i>«Облік та аудит»</i>														
1	36	36	16	7	44,4	19,4	34	35	94,4	97,2	2	1	5,6	2,8
2	26	27	16	9	61,5	33,3	24	27	92,3	100,0	2	0	7,7	0,0
3	84	98	25	15	29,8	15,3	84	98	100,0	100,0	0	0	0,0	0,0
4	91	-	15	-	16,5	-	89	-	97,8	-	2	-	2,2	-
<i>«Облік та аудит» (скорочений термін навчання)</i>														
3	10	10	3	3	30,0	30,0	10	10	100,0	100,0	0	0	0,0	0,0
4	23	-	4	-	17,4	-	22	-	95,7	-	1	-	4,3	-
<i>«Міжнародний бізнес»</i>														
1	88	85	23	8	28,4	9,4	88	85	100,0	100,0	0	0	0,0	0,0
2	77	72	8	12	10,4	16,7	77	70	100,0	97,2	0	2	0,0	2,8
3	35	33	13	9	37,1	27,3	35	32	100,0	97,0	0	1	0,0	3,0
<i>«Міжнародні відносини, суспільні комунікації та регіональні студії»</i>														
1	55	55	22	3	40,0	5,5	55	55	100,0	100,0	0	0	0,0	0,0
<i>Магістри</i>														
<i>«Облік та аудит»</i>														
1	48	47	14	15	22,9	31,9	48	46	100,0	97,9	0	1	0,0	2,1
2	56	-	47	-	71,2	-	56	-	100,0	-	0	-	0,0	-
<i>«Управління фінансово-економічною безпекою»</i>														
1	31	31	9	5	29,0	16,1	31	31	100,0	100,0	0	0	0,0	0,0
2	29	-	10	-	34,5	-	29	-	100,0	-	0	-	0,0	-

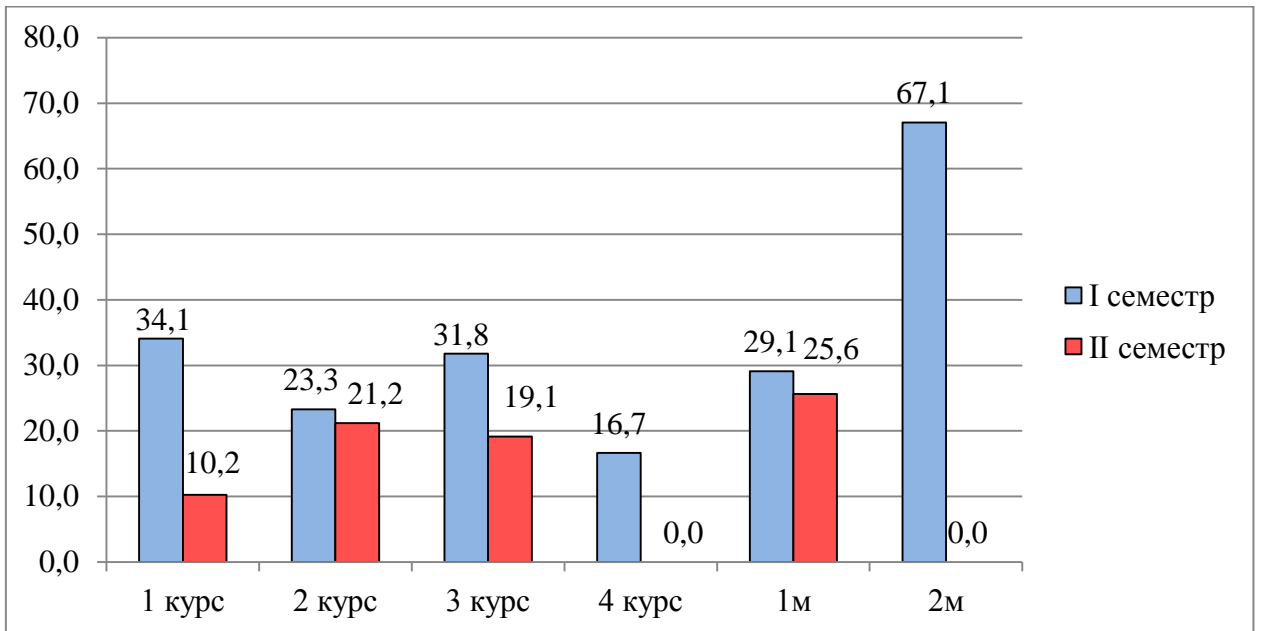


Рис. 5. Частка студентів, що навчаються на «добре» та «відмінно» на факультеті КіМБ

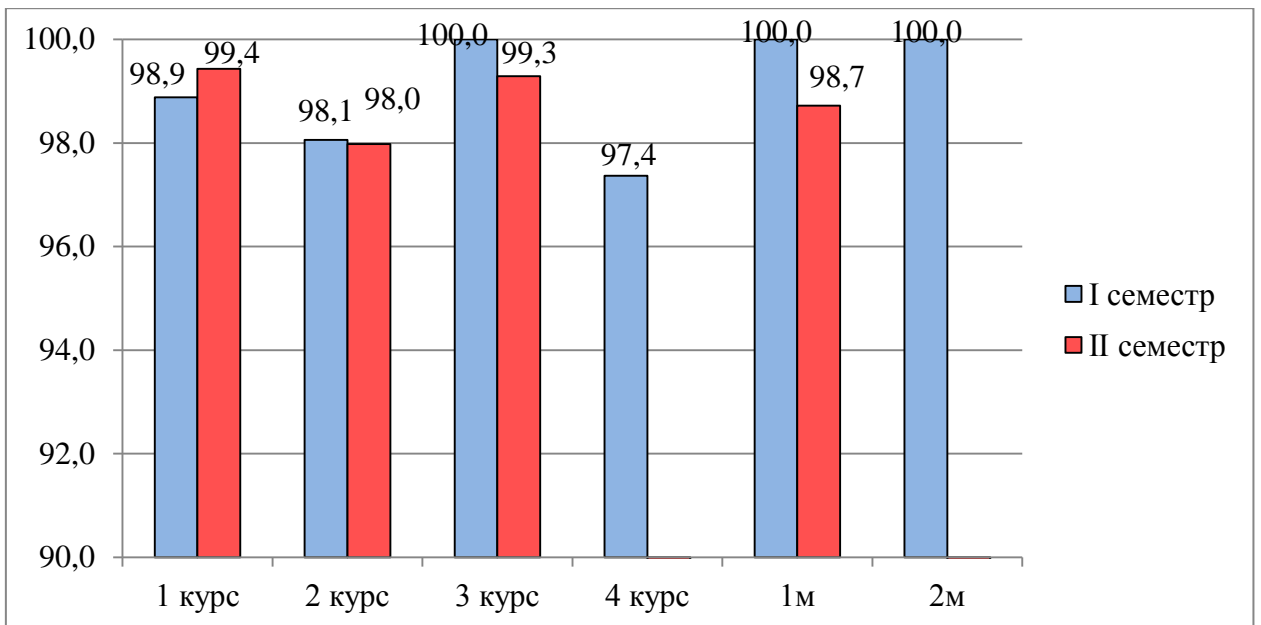


Рис. 6. Частка студентів, що навчаються на «відмінно», «добре», «задовільно» на факультеті КіМБ

Факультет менеджменту і маркетингу

Курс	Кількість студентів		Позитивні результати навчання								Негативні результати навчання			
			Чисельність студентів, що навчаються на «добре» та «відмінно»		% від загальної чисельності на курсі		Чисельність студентів, що навчаються на «відмінно», «добре», «задовільно»		% від загальної чисельності на курсі		Чисельність студентів з негативними результатами		% від загальної чисельності на курсі	
			I*	II*	I	II	I	II	I	II	I	II	I	II
<i>Бакалаври</i>														
«Маркетинг»														
1	31	30	8	8	25,8	26,7	31	29	100,0	96,7	0	1	0,0	3,3
2	34	34	13	13	38,2	38,2	34	32	100,0	94,1	0	2	0,0	5,9
3	34	34	12	13	35,3	38,2	34	34	100,0	100,0	0	0	0,0	0,0
4	27	-	10	-	37,0	-	27	-	100,0	-	0	-	0,0	-
«Маркетинг» (скорочений термін навчання)														
3	5	5	2	4	40,0	80,0	5	5	100,0	100,0	0	0	0,0	0,0
4	10	-	3	-	30,0	-	10	-	100,0	-	0	-	0,0	-
«Менеджмент організації і адміністрування»														
1	56	55	14	15	25,0	27,3	56	55	100,0	100,0	0	0	0,0	0,0
2	42	42	17	17	40,5	40,5	42	42	100,0	100,0	0	0	0,0	0,0
3	41	41	16	17	39,0	41,5	40	41	97,6	100,0	1	0	2,4	0,0
4	23	-	14	-	60,9	-	23	-	100,0	-	0	-	0,0	-
«Менеджмент організації і адміністрування» (скорочений термін навчання)														
2	2	2	1	1	50,0	50,0	2	2	100,0	100,0	0	0	0,0	0,0
3	10	10	4	5	40,0	50,0	10	10	100,0	100,0	0	0	0,0	0,0
«Менеджмент інноваційної діяльності»														
1	12	12	3	4	25,0	33,3	12	12	100,0	100,0	0	0	0,0	0,0
2	19	19	8	8	42,1	42,1	19	19	100,0	100,0	0	0	0,0	0,0
3	8	8	3	4	37,5	50,0	8	8	100,0	100,0	0	0	0,0	0,0
4	7	-	3	-	42,9	-	7	-	100,0	-	0	-	0,0	-
«Логістика»														
1	29	29	7	8	24,1	27,6	29	28	100,0	96,6	0	1	0,0	3,4
2	19	19	7	8	36,8	42,1	19	19	100,0	100,0	0	0	0,0	0,0
3	4	4	2	3	50,0	75,0	4	4	100,0	100,0	0	0	0,0	0,0
4	8	-	4	-	50,0	-	8	-	100,0	-	0	-	0,0	-
«Бізнес-адміністрування»														
1	34	34	9	10	26,5	29,4	34	34	100,0	100,0	0	0	0,0	0,0
2	23	23	9	10	39,1	43,5	23	21	100,0	91,3	0	2	0,0	8,7
3	25	25	10	11	40,0	44,0	25	25	100,0	100,0	0	0	0,0	0,0
4	8	-	5	-	62,5	-	7	-	87,5	-	1	-	12,5	-
«Бізнес-адміністрування» (англійська мова навчання)														
1	23	23	13	17	56,5	73,9	23	23	100,0	100,0	0	0	0,0	0,0
2	16	16	7	9	43,8	56,3	16	16	100,0	100,0	0	0	0,0	0,0
3	29	29	15	19	51,7	65,5	29	29	100,0	100,0	0	0	0,0	0,0
4	29	-	26	-	89,7	-	29	-	100,0	-	0	-	0,0	-
«Підприємство, торгівля та біржова діяльність»														
1	23	23	6	8	26,1	34,8	23	23	100,0	100,0	0	0	0,0	0,0

2	18	18	7	7	38,9	38,9	18	18	100,0	100,0	0	0	0,0	0,0
«Підприємство, торгівля та біржова діяльність» (за скороченим терміном навчання)														
2	2	2	0	1	0,0	50,0	2	2	100,0	100,0	0	0	0,0	0,0
3	6	6	2	3	33,3	50,0	6	6	100,0	100,0	0	0	0,0	0,0
4	5	-	3	-	60,0	-	5	-	100,0	-	0	-	0,0	-
Магістри														
«Маркетинг»														
1	55	55	23	23	41,8	41,8	54	54	98,2	98,2	1	1	1,8	1,8
2	39	-	29	-	74,4	-	39	-	100,0	-	0	-	0,0	-
«Менеджмент організації та адміністрування»														
1	19	19	8	9	42,1	47,4	19	19	100,0	100,0	0	0	0,0	0,0
2	23	-	14	-	60,9	-	23	-	100,0	-	0	-	0,0	-
«Менеджмент інноваційної діяльності»														
1	17	15	6	6	35,3	40,0	17	15	100,0	100,0	0	0	0,0	0,0
2	30	-	11	-	36,7	-	30	-	100,0	-	0	-	0,0	-
«Логістика»														
1	12	10	4	5	33,3	50,0	12	10	100,0	100,0	0	0	0,0	0,0
2	18	-	7	-	38,9	-	18	-	100,0	-	0	-	0,0	-
«Бізнес-адміністрування»														
1	20	20	8	11	40,0	55,0	20	20	100,0	100,0	0	0	0,0	0,0
2	19	-	15	-	79,0	-	19	-	100,0	-	0	-	0,0	-
«Бізнес-адміністрування» (англійська мова навчання)														
1	45	45	24	25	53,3	55,6	45	45	100,0	100,0	0	0	0,0	0,0
2	26	-	22	-	84,6	-	26	-	100,0	-	0	-	0,0	-
«Підприємство, торгівля та біржова діяльність»														
1	13	12	5	5	38,5	41,7	12	12	92,3	100,0	1	0	7,7	0,0
2	14	-	5	-	35,7	-	14	-	100,0	-	0	-	0,0	-

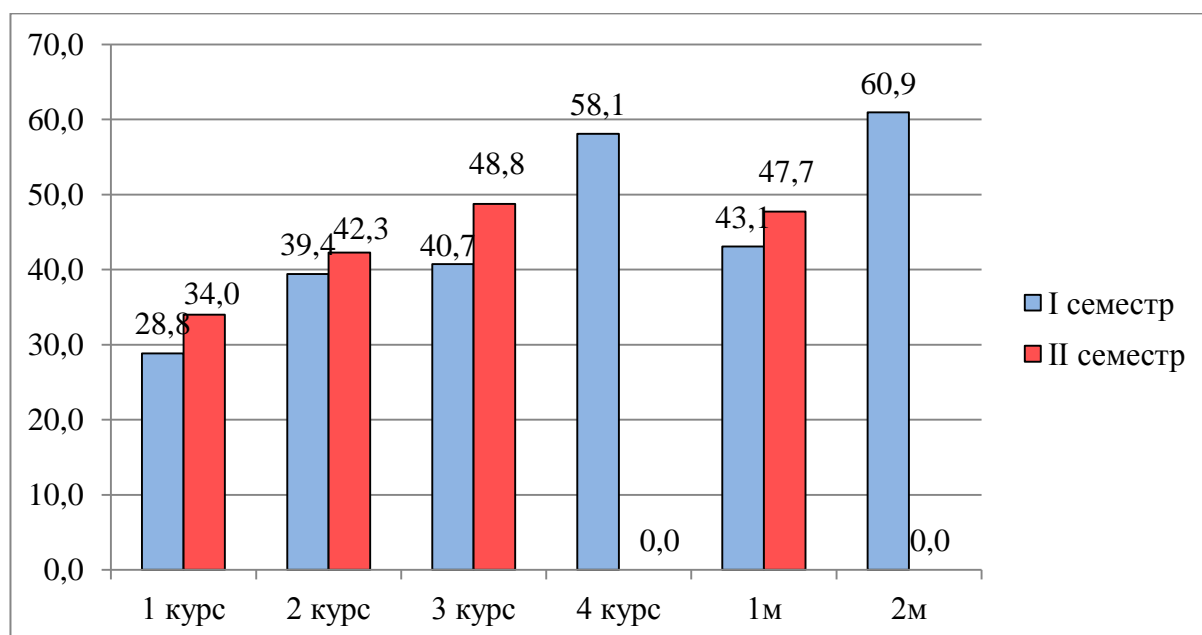


Рис. 7. Частка студентів, що навчаються на «добре» та «відмінно» на факультеті МіМ

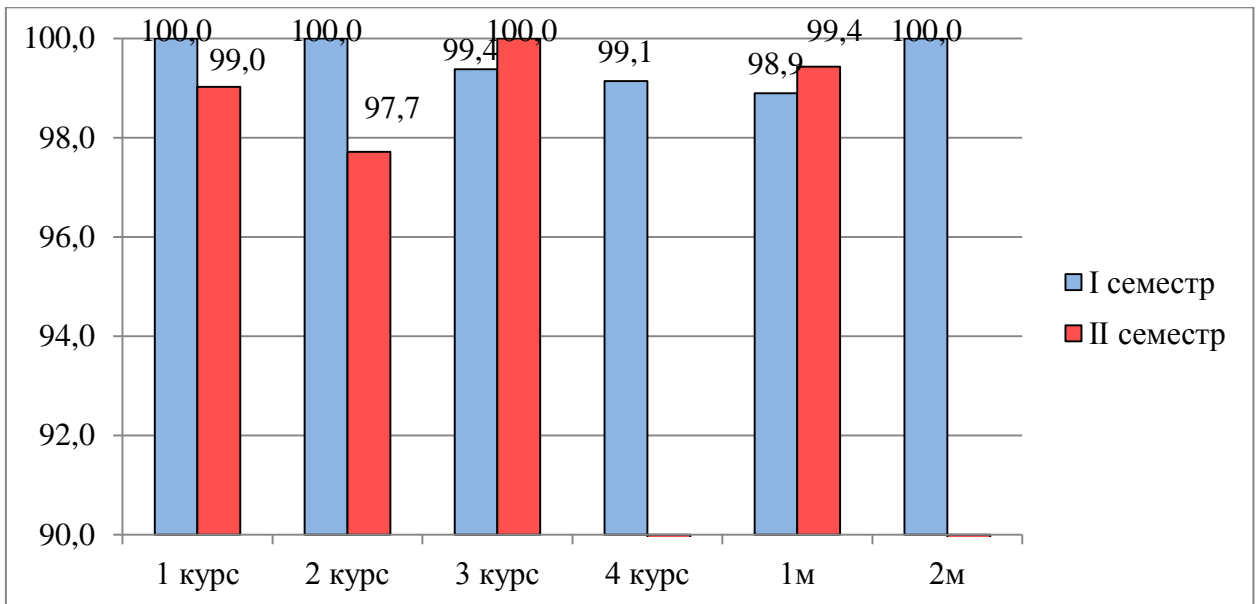


Рис. 8. Частка студентів, що навчаються на «відмінно», «добре», «задовільно» на факультеті MiM

Факультет міжнародних економічних відносин

Курс	Кількість студентів		Позитивні результати навчання								Негативні результати навчання			
			Чисельність студентів, що навчаються на «добре» та «відмінно»		% від загальної чисельності на курсі		Чисельність студентів, що навчаються на «відмінно», «добре», «задовільно»		% від загальної чисельності на курсі		Чисельність студентів з негативними результатами		% від загальної чисельності на курсі	
			I*	II*	I	II	I	II	I	II	I	II	I	II
<i>Бакалаври</i>														
«Економічна теорія»														
3	10	8	2	2	20,0	25,0	8	8	80,0	100,0	2	0	20,0	0,0
4	9	-	8	-	88,9	-	9	-	100,0	-	0	-	0,0	-
«Міжнародна економіка»														
1	79	79	32	41	40,5	51,9	79	79	100,0	100,0	0	0	0,0	0,0
2	71	67	38	38	53,5	56,7	67	67	94,4	100,0	4	0	5,6	0,0
3	69	67	20	43	29,0	64,2	69	67	100,0	100,0	0	0	0,0	0,0
4	55	-	35	-	63,6	-	55	-	100,0	-	0	-	0,0	-
«Менеджмент зовнішньоекономічної діяльності»														
1	44	44	17	25	38,6	56,8	44	44	100,0	100,0	0	0	0,0	0,0
2	21	21	12	12	57,1	57,4	21	21	100,0	100,0	0	0	0,0	0,0
3	17	16	9	9	52,9	56,3	17	16	100,0	100,0	0	0	0,0	0,0
4	26	-	12	-	46,2	-	26	-	100,0	-	0	-	0,0	-
«Туризм»														
1	28	28	8	10	28,6	35,7	28	28	100,0	100,0	0	0	0,0	0,0
2	44	45	5	19	11,4	42,2	43	45	97,7	100,0	1	0	2,3	0,0
3	25	26	5	5	20,0	19,2	24	26	96,0	100,0	1	0	4,0	0,0
4	32	-	10	-	31,3	-	31	-	96,9	-	1	-	3,1	-
«Туризм» (англійська мова навчання)														
1	39	39	10	17	25,6	43,6	39	39	100,0	100,0	0	0	0,0	0,0
2	25	23	9	0	36,0	0,0	25	23	100,0	100,0	0	0	0,0	0,0
3	10	10	4	4	40,0	40,0	10	10	100,0	100,0	0	0	0,0	0,0
4	12	-	3	-	25,0	-	12	-	100,0	-	0	-	0,0	-
<i>Магістри</i>														
«Міжнародна економіка»														
1	67	63	25	25	37,3	39,7	66	63	98,5	100,0	1	0	1,5	0,0
2	72	-	35	-	48,6	-	72	-	100,0	-	0	-	0,0	-
«Менеджмент зовнішньоекономічної діяльності»														
1	32	32	13	13	40,6	40,6	32	32	100,0	100,0	0	0	0,0	0,0
2	37	-	15	-	40,5	-	37	-	100,0	-	0	-	0,0	-
«Туризм»														
1	28	26	11	11	39,3	42,3	28	26	100,0	100,0	0	0	0,0	0,0
2	14	-	7	-	50,0	-	14	-	100,0	-	0	-	0,0	-

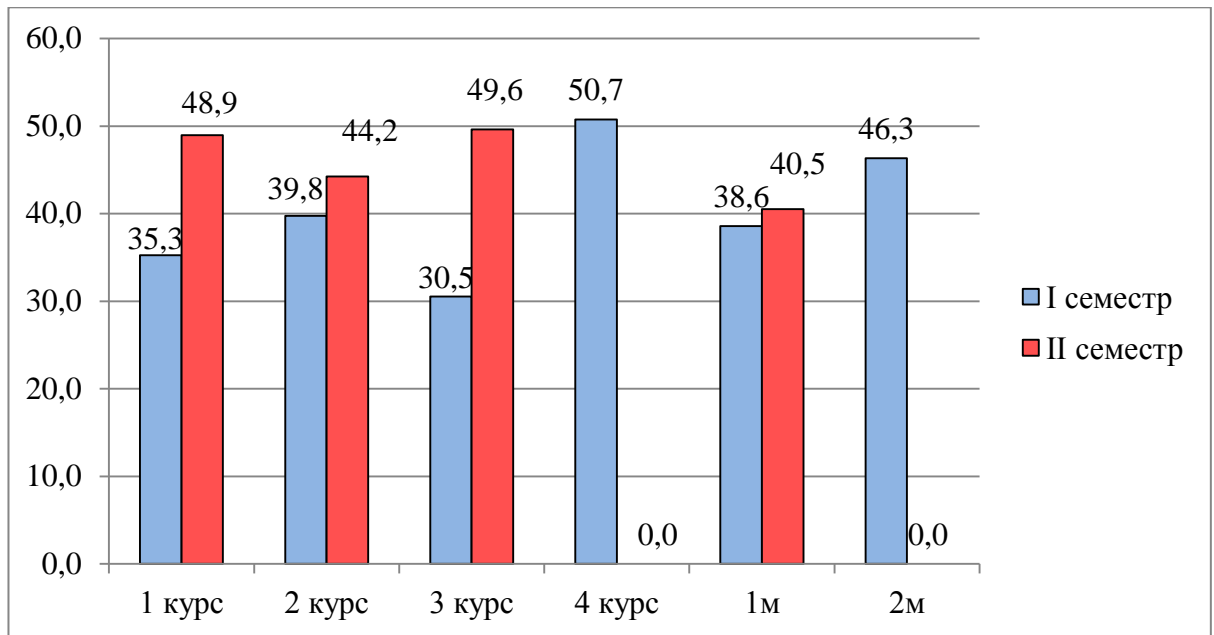


Рис. 9. Частка студентів, що навчаються на «добре» та «відмінно» на факультеті МЕВ

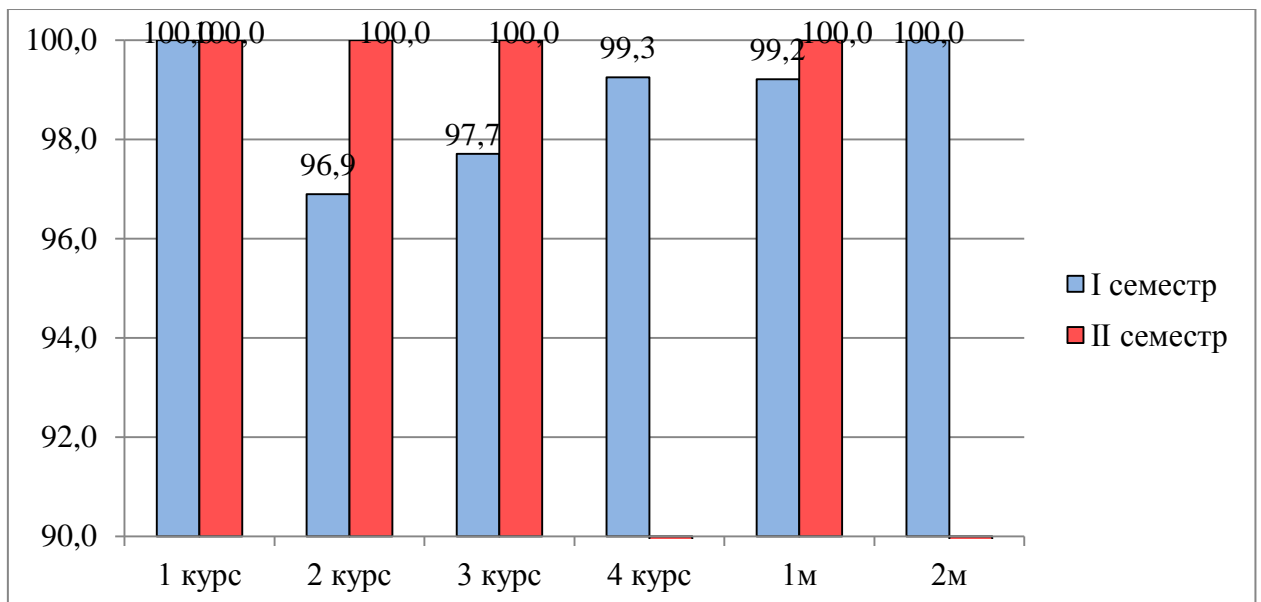


Рис. 10. Частка студентів, що навчаються на «відмінно», «добре», «задовільно» на факультеті МЕВ

Фінансовий факультет

Курс	Кількість студентів		Позитивні результати навчання								Негативні результати навчання			
			Чисельність студентів, що навчаються на «добре» та «відмінно»		% від загальної чисельності на курсі		Чисельність студентів, що навчаються на «відмінно», «добре», «задовільно»		% від загальної чисельності на курсі		Чисельність студентів з негативними результатами		% від загальної чисельності на курсі	
			I*	II*	I	II	I	II	I	II	I	II	I	II
<i>Бакалавр</i>														
<i>«Фінанси і кредит»</i>														
1	33	32	7	5	21,2	15,6	33	32	100,0	100,0	0	0	0,0	0,0
2	74	44	28	17	37,8	38,6	74	44	100,0	100,0	0	0	0,0	0,0
3	66	65	25	18	37,9	27,7	66	65	100,0	100,0	0	0	0,0	0,0
4	73	-	30	-	41,1	-	73	-	100,0	-	0	-	0,0	-
<i>«Фінанси і кредит» (скорочений термін навчання)</i>														
3	15	12	1	0	6,7	0,0	15	11	100,0	91,7	0	1	0,0	8,3
4	17	-	6	-	35,3	-	17	-	100,0	-	0	-	0,0	-
<i>«Банківська справа»</i>														
1	26	26	6	2	23,1	7,7	26	26	100,0	100,0	0	0	0,0	0,0
3	19	13	6	4	31,6	30,8	19	13	100,0	100,0	0	0	0,0	0,0
4	20	-	11	-	55,0	-	20	-	100,0	-	0	-	0,0	-
<i>«Оподаткування»</i>														
1	9	9	3	1	33,3	11,1	9	9	100,0	100,0	0	0	0,0	0,0
2	17	16	4	7	23,5	43,8	17	16	100,0	100,0	0	0	0,0	0,0
4	14	-	8	-	57,1	-	14	-	100,0	-	0	-	0,0	-
<i>Магістри</i>														
<i>«Фінанси і кредит»</i>														
1	87	87	20	19	23,0	21,8	87	85	100,0	97,7	0	2	0,0	2,3
2	121	-	81	-	66,9	-	121	-	100,0	-	0	-	0,0	-
<i>«Банківська справа»</i>														
1	13	12	3	4	23,1	33,3	13	12	100,0	100,0	0	0	0,0	0,0
2	18	-	8	-	44,4	-	18	-	100,0	-	0	-	0,0	-
<i>«Оподаткування»</i>														
1	9	9	5	2	55,6	22,2	9	9	100,0	100,0	0	0	0,0	0,0
2	15	-	6	-	40,0	-	15	-	100,0	-	0	-	0,0	-

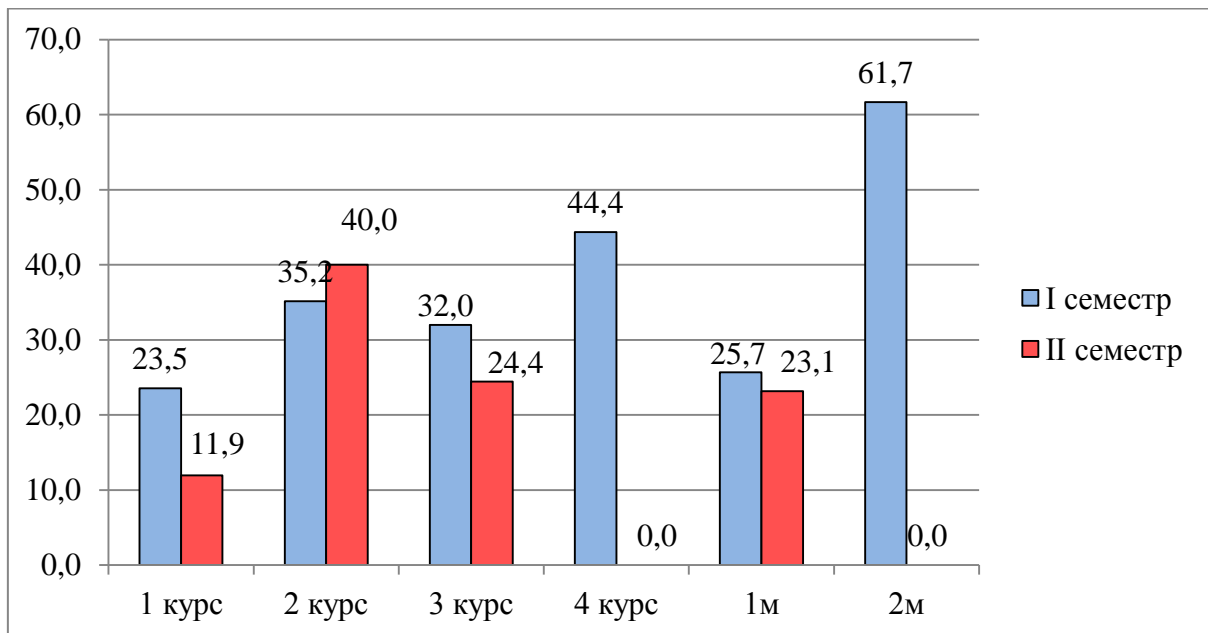


Рис. 11. Частка студентів, що навчаються на «добре» та «відмінно» на факультеті ФФ

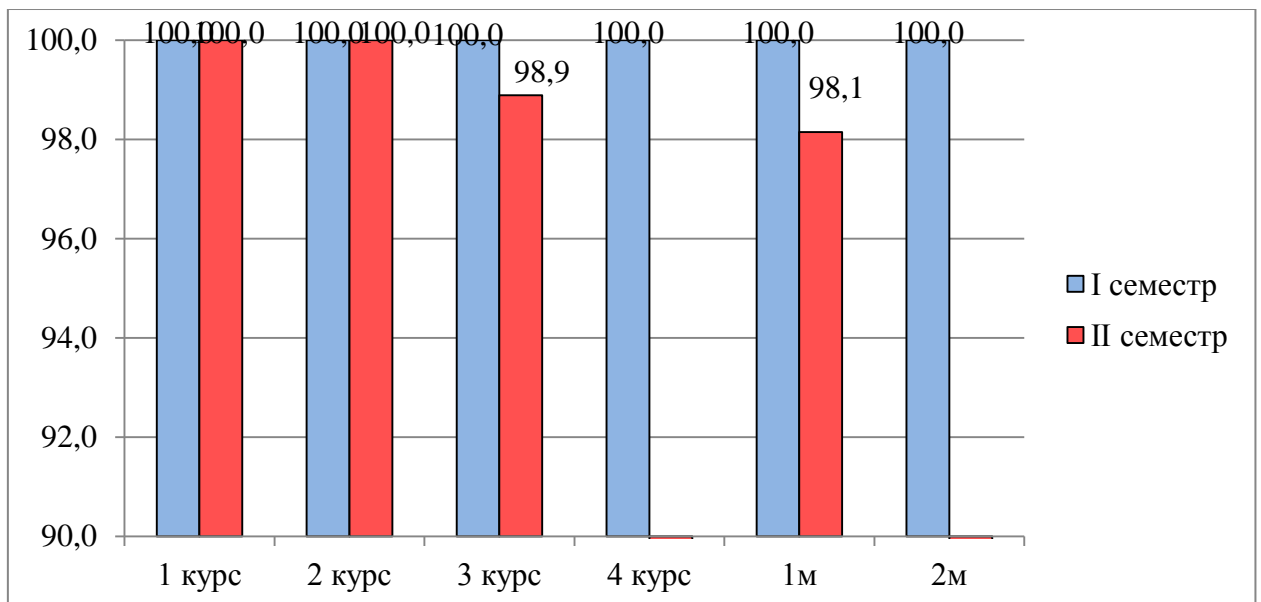


Рис. 12. Частка студентів, що навчаються на «відмінно», «добре», «задовільно» на факультеті ФФ

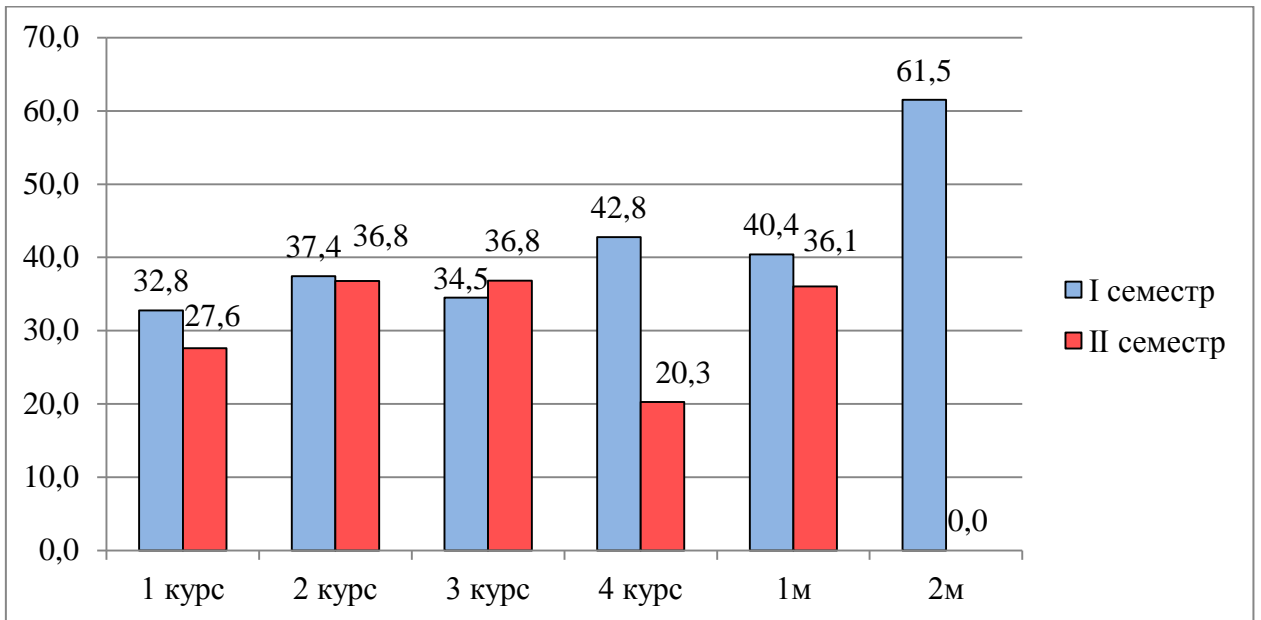


Рис. 13. Частка студентів, що навчаються на «добре» та «відмінно»

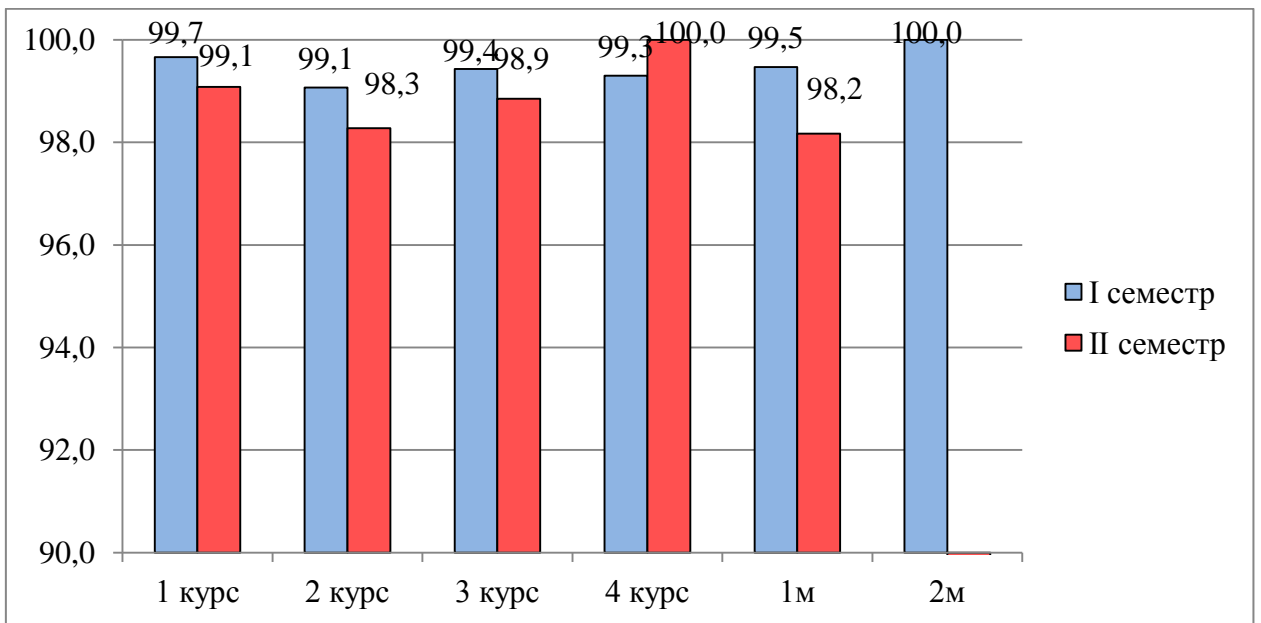


Рис. 14. Частка студентів, що навчаються на «відмінно», «добре», «задовільно»